

Результативность участия в муниципальном этапе олимпиад в 2020 году

№	ОУ	всего победителей (ВОШ/РОШ) 2018/2019	всего победителей (ВОШ/РОШ) 2019/2020	всего призеров (ВОШ/РОШ) 2018/2019	всего призеров (ВОШ/РОШ) 2019/2020	итог (ВОШ/РОШ) 2017/2018	итог (ВОШ/РОШ) 2018/2019	итог (ВОШ/РОШ) 2019/2020
1	оош 1	3/2	2/3	7/1	4/4	10	13	13
2	сош 2	21/0	16/0	16/1	24/1	38	38	41
3	сош 3	8/0	5/2	11/0	17/0	18	19	24
4	сош 4	9/2	17/4	19/1	28/5	48	31	54
5	оош 5	3/0	1/0	1/0	7/0	3	4	8
6	сош 6	7/7	12/5	31/5	44/10	51	50	71
7	сош 7	9/7	12/6	22/3	36/2	32	41	56
8	Татарская гимназия	1/6	0/7	15/5	11/5	31	27	23
9	Кадыровская СОШ	0/4	1/6	1/3	3/2	11	8	12
10	Бегишевская СОШ	0/1	0/1	2/0	2/3	2	3	6
11	Нижнебишевская СШ	0/5	1/6	1/4	3/4	9	10	14
12	Савалеевская СОШ	1/0	0/0	1/0	3/1	3	2	4

Результативность участия в муниципальном этапе олимпиад

№	ОУ	всего победителей (ВОШ/РОШ) 2018/2019	всего победителей (ВОШ/РОШ) 2019/2020	всего призеров (ВОШ/РОШ) 2018/2019	всего призеров (ВОШ/РОШ) 2019/2020	итог (ВОШ/РОШ) 2017/2018	итог (ВОШ/РОШ) 2018/2019	итог (ВОШ/РОШ) 2019/2020
13	Аксаринская ООШ	0/1	0/0	0/1	3/1	2	2	4
14	Тюгеевская ОШ	0/0	1/0	0/0	0/2	0	0	3
15	Сарсаз-Багряжская ОШ	0/1	2/0	2/0	0/1	3	3	3
16	Чубуклинская ООШ	0/0	0/0	1/0	0/1	2	1	1
17	Светлоозёрская ОШ	0/0	0/0	1/0	1/0	0	1	1
18	В.Шипкинская ООШ	0/0	0/0	3/3	2/2	3	6	4
19	В.Налимская ООШ	0/2	0/2	1/2	1/1	3	5	4
20	Поручиковская ООШ	0/0	0/0	2/0	1/0	1	2	1
21	Бухарайская ООШ	0/1	1/0	4/1	0/0	3	6	1
	ВСЕГО	62/39	71/42	141/30	190/45	274	271	348

Нет результатов по итогам муниципального этапа олимпиад в текущем году

№	ОО	2012	2013	2014	2015	2016	2017	2018	2019	2020
1	МБОУ «Александро-Слободская ООШ»	1	1	0	0	1	0	1	0	0

Участие ОО в муниципальном этапе олимпиад

№	ОО	экология	английский язык	астрономия	биология	математика 7-11	физика	русский язык	история	ОБЖ	обществознание	литература	право	химия	информатика	экономика	география	физическая культура	технология	МХК	геология	История Татарстана	Родной язык (нац шк)	Родная лит (нац шк)	Родной язык (рус шк)	Родная лит (рус шк)	тат язык (русскояз гр)	рус лит (нац шк)	рус язык (нац шк)	
1	СОШ №6 (738ч)	■	■	■	■	■	■	■	■	■	■	■	■	■	■	■	■	■	■	■	■	■			■	■	■			
2	СОШ №4 (420ч)	■	■	■	■	■	■	■	■	■	■	■	■	■	■	■	■	■	■	■	■	■			■	■	■			
3	СОШ №7 (408ч)	■	■	■	■	■	■	■	■	■	■	■	■	■	■	■	■	■	■	■	■	■			■	■	■			
4	СОШ №2 (309ч)	■	■	■	■	■	■	■	■	■	■	■	■	■	■	■	■	■	■	■	■	■	■			■	■	■		
5	СОШ №3 (286ч)	■	■	■	■	■	■	■	■	■	■	■	■	■	■	■	■	■	■	■	■	■	■			■	■	■		
6	Татарская гимназия(228ч)	■	■	■	■	■	■	■	■	■	■	■	■	■	■	■	■	■	■	■	■	■	■	■			■	■		
7	ООШ №1 (219ч)	■	■	■	■	■	■	■	■	■	■	■	■	■	■	■	■	■	■	■	■	■	■			■	■	■		
8	ООШ №5 (107ч)	■	■	■	■	■	■	■	■	■	■	■	■	■	■	■	■	■	■	■	■	■	■			■	■	■		

Муниципальный этап олимпиад

ОО	ВОШ				РОШ				Сумма мест
	Победители	Призёры, набравшие баллы		Итого	Победители	Призёры, набравшие баллы		Итого	
		Более 50%	Менее 50%			Более 50%	Менее 50%		
ОШ № 1	2	2	2	6	3	1	3	7	13
СШ № 2	16	11	13	40	0	1	0	1	41
СШ № 3	5	8	9	22	2	0	0	2	24
СШ № 4	17	13	15	45	4	2	3	9	54
ОШ № 5	1	3	4	8	0	0	0	0	8
СШ № 6	12	31	13	56	5	9	1	15	71
СШ № 7	12	19	17	48	6	1	1	8	56
Тат. гимназия	0	7	4	11	7	3	2	12	23
	65	94	77	236	27	17	10	54	290

ОО	ВОШ				РОШ				Сумма мест
	Победители	Призёры, набравшие баллы		Итого	Победители	Призёры, набравшие баллы		Итого	
		Более 50%	Менее 50%			Более 50%	Менее 50%		
Савалеевская СШ	0	2	1	3	0	1	0	1	4
В. Шипкинская ОШ	0	0	2	2	0	1	1	2	4
Нижнебишевская СШ	1	2	1	4	6	3	1	10	14
Бегишевская СШ	0	1	1	2	1	2	1	4	6
В. Налимская ОШ	0	1	0	1	2	0	1	3	4
Кадыровская СШ	1	2	1	4	6	1	1	8	12
Тюгеевская ОШ	1	0	0	1	0	0	2	2	3
Чубуклинская ОШ	0	0	0	0	0	1	0	1	1
Бухарайская ОШ	1	0	0	1	0	0	0	0	1
Аксаринская ОШ	0	2	1	3	0	0	1	1	4
Светлоозерская ОШ	0	0	1	1	0	0	0	0	1
Поручиковская ОШ	0	0	1	1	0	0	0	0	1
Сарсазбагряжская ОШ	2	0	0	2	0	1	0	1	3
Ал. Слободская ОШ	0	0	0	0	0	0	0	0	0
	6	10	9	25	15	10	8	33	58
Итого	71 (27%)	104 (40%)	86 (33%)	261	42 (48%)	27 (31%)	18 (21%)	87	348

Результативность участия в республиканском этапе олимпиад

№	ОО	ВОШ		РОШ		ВСЕГО		
		участники	победит/призёры	участники	победит/призёры	Участники (ч-о/ч)	победит/призёры	Эффективн-ть
1	ОШ №1	0	0	1	0	1/1	0	0
2	СШ №2	11	2/3	4	2/1	15/8	4/4	53,3%
3	СШ №3	2	1/0	3	1/1	5/4	2/1	60,0%
4	СШ №4	13	1/2	12	1/4	25/15	2/6	28,0%
5	СШ №6	7	0/1	12	0/6	19/15	0/7	36,8%
6	СШ №7	5	0/1	8	0/2	13/12	0/3	23,1%
7	Татарская гимназия	0	0/0	2	0/1	2/1	0/1	50,0%
8	Кадыровская СШ	1	0/1	4	0/0	5/3	0/1	20,0%
9	Н. Бишевская СШ	1	0/0	3	0/1	4/4	0/1	25,0%
10	В. Налимская СШ	0	0/0	1	0/1	1/1	0/1	100%
11	Сарсаз-Багряжская ОШ	2	0/1	0	0/0	2/2	0/1	50%
	ИТОГО	42	4/9	50	4/17	92/66	8/26	36,9%

Системная работа с учащимися, показавшими хорошие результаты в 2018/2019 уч. году

№	ОУ	Республиканский этап (ВОШ/РОШ) 2018/2019 (не приняли участие в РЭ олимпиад в текущем году)
1	МБОУ «ЗСОШ 2»	Замарацких И., англ. язык
2	МБОУ «ЗСОШ 4»	Тумашева А., англ. язык
3	МБОУ «ЗСОШ 6»	Уразайкина Р., литература
4	МБОУ «ЗСОШ 7 с УИОП»	Ширкунов Г., физика Королёва А., математика Марданова З., родная (татарская) литература для учащихся татарских групп школ с обучением на русском языке

Район	ОО	Фамилия	Имя	Отчество	Количество участий
1	МБОУ "ЗСОШ №2"	Козлова	Наталья	Витальевна	7
2	МБОУ "ЗСОШ №3"	Нерсисян	Ани	Симоновна	7
3	МБОУ "ЗСОШ№6"	Боробова	Камилла	Александровна	7
4	МБОУ «ЗСОШ № 4»	Пилясова	Ангелина	Александровна	7
5	МБОУ «ЗСОШ №2»	Колесова	Анастасия	Александровна	7
6	МБОУ "ЗООШ №1"	Фатхуллина	Гузель	Марселевна	8
7	МБОУ "ЗСОШ №3"	Токмачева	Инна	Сергеевна	8
8	МБОУ "Татарская гимназия "	Шайхутдинова	Резеда	Робертовна	8
9	МБОУ "ЗСОШ №3"	Уразайкин	Данил	Викторович	9
10	МБОУ "ЗСОШ №7 с УИОП"	Генералов	Ярослав	Сергеевич	9
11	МБОУ «ЗСОШ № 3»	Рябова	Татьяна	Алексеевна	9
12	МБОУ "ЗСОШ 2"	Шахмаева	Валерия	Дмитриевна	10
13	МБОУ «ЗСОШ №2»	Валиева	Сабина	Маратовна	10
14	МБОУ «ЗСОШ № 2»	Замарацких	Илья	Денисович	11

Количество победителей и призёров республиканского этапа по годам

№	ОУ	2010/ 2011	2011/ 2012	2012/ 2013	2013/ 2014	2014/ 2015	2015/ 2016	2016/ 2017	2017/ 2018	2018/ 2019	2019/ 2020
1.	ОШ №1	-	-	Биология	Биология	-	Экология Физ. к-ра	Физ. к-ра	Англ. яз. ТЛРШ Физ. к-ра	-	
2.	СШ №2	Литература	Литература Математика Право	История Математика Право	Литература Геология	Литература МХК Общество- Тат. язык математ.	Литература Математика Тат. язык Геология	Геология Общество- Математ (4)	Литература Русский яз Общество-е	Физика Англ. яз Математ Общество-е	Физика Общество-е Право (2) Математ (2) Литература Математ
3.	СШ №3	-	Тат. лит.-ра Физ. к-ра	Тат. лит.-ра Физ. к-ра	-	Общество-е Геология		математ.	Физика Англ. яз Физ. к-ра	Англ. яз Физ. к-ра	Англ. яз Англ. яз Ф-ра
4.	СШ №4	Астрономия Химия (2) Русский яз (2) Литература Физика (2) Экология	Физика Химия Экология (2) Тат. язык	История Математика Экология	История Математика (2) Физика Русский яз (2) Физ. к-ра	Физика Физ. к-ра (2)	Биология	Математи- ка Геология Химия Англ. язык	Химия (2) Англ. яз Физ. к-ра(2)	Химия (2) Англ. яз Физ. к-ра(2)	Физика Химия Математика(2) Литература Ф-ра Англ. яз Ф-ра
5.	СШ №6	-	-	-	МХК	Физика Русский яз МХК (2) Тат. литер- ра	МХК Тат. язык	МХК (2) ТЯРШ ТЛРШ Русскояз.г. р. Математик а Физика	Физика Математ (2) Химия Физика ТЯРШ	История Химия Литература ТЛРШ Математ (2) Право	Химия Математика(4) История ТЛРШ

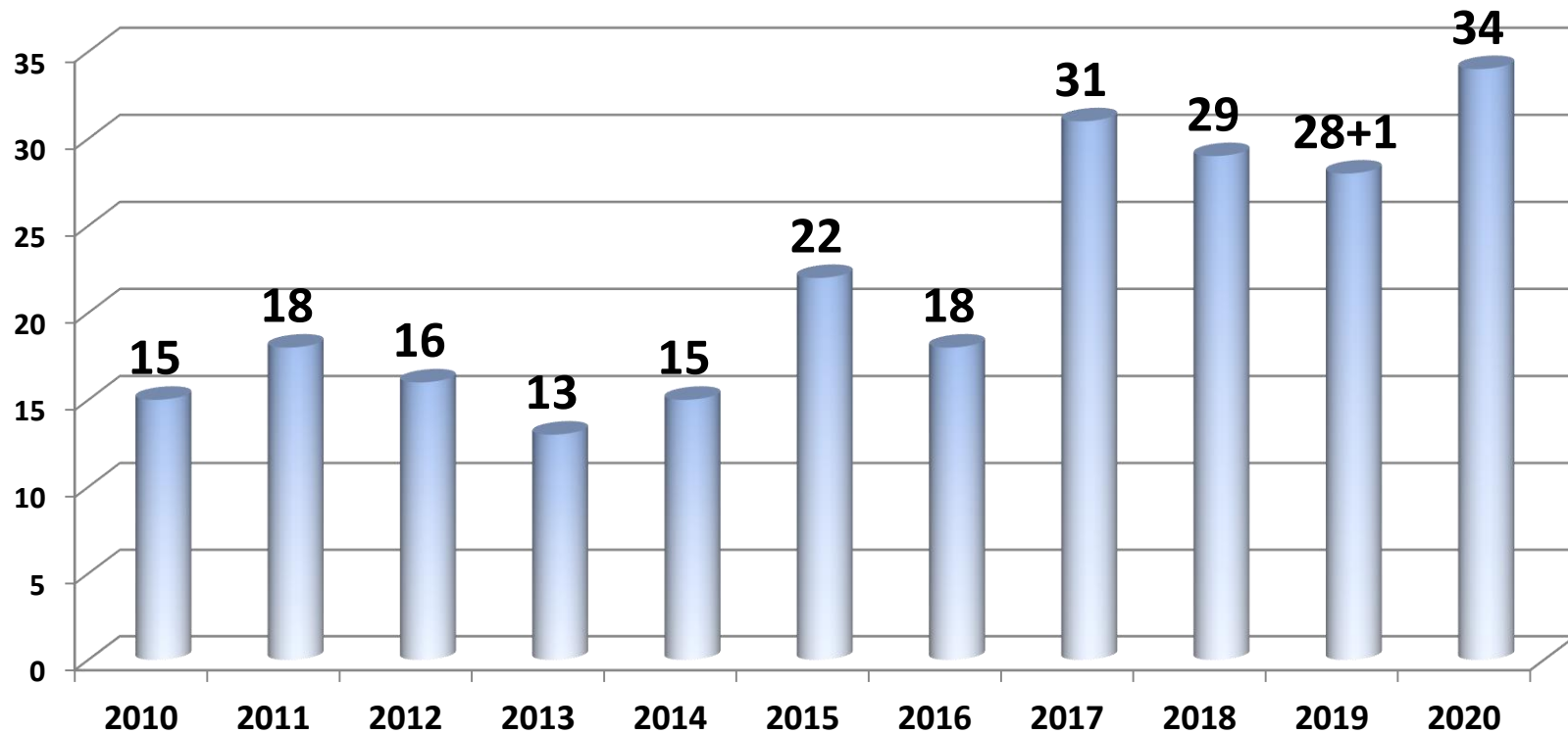
№	ОУ	2010/ 2011	2011/ 2012	2012/ 2013	2013/ 2014	2014/ 2015	2015/ 2016	2016/ 2017	2017/ 2018	2018/ 2019	2019/ 2020
6.	СШ № 7	Тат язык	-	-	география	Географ Геология технолог	Технолог. Татлит Тат. яз (2)	Литерат Биология Технология Геология ТЛРШ	Литерат ТЯРШ(2) Физ. к-ра(2)	Физика Математ Англ. яз(2) ТЯРШ ТЛРШ Физ. к-ра Физ. к-ра ВОШ	Биология МХК Ф-ра
7.	Татарская гимназия	Литература Астрономия Физика МХК Тат язык Рус. яз (2)	Рус. яз (3) Литерат Право	Рус. язык Лит-ра (2)	Право Рус. яз. (2)	Рус. язык Литер-ра	Рус. язык Рус. дит.	Рус. язык Химия		Рус. язык	ТЛНШ
8.	<u>В.Налимская</u> ОШ	-	-	-	-	-	Тат лит.			ТЛНШ (2)	ТЛНШ
9.	Кадыровская СШ	-	-	Тат язык	-	-	-	ТЯНШ ТЛНШ РЯНШ РЛНШ	Химия ТЯНШ РЯНШ РЛНШ		Ф-ра
10.	Аксаринская ОШ	-	Тат лит-ра		-	Геолог	-				
11.	<u>В.Пинячинска</u> я ОШ	-	-	-	-	Рус яз	Тат лит.	Тат лит.			
12.	Савалеевская СШ	-	-	-	-	-	Физ. к-ра				

12.	Савалеевская СШ	-	-	-	-	-	Физ. к-ра				
13	Н.Бишевская СШ										ТЛНШ
14	С.Багряжская ОШ										ОБЖ
	ИТОГО	18	16	13	15	22	18	31	29	28+1 (физ-ра)	34

Количество мест по итогам участия в заключительном этапе республиканской олимпиады школьников «Путь к Олимпу»

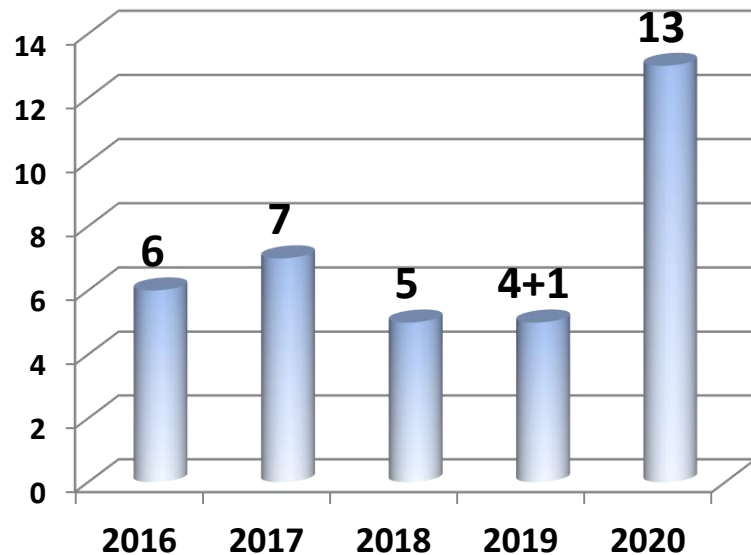
Предмет	Участники олимпиад	Математика (побед/приз)	Химия (побед/приз)	Физика (побед/приз)	Английский язык (побед/приз)
2017 год	21 (6ч)	3	1	1/0	1
2018 год	21 (11ч)	1/1	4	1/1	1/2
2019 год	21 (12ч)	1/1	3	1/1	1/4
2020 год	21 (10ч)	1/3	3	2/0	1/0

Количество мест по итогам РОШ, ВОШ

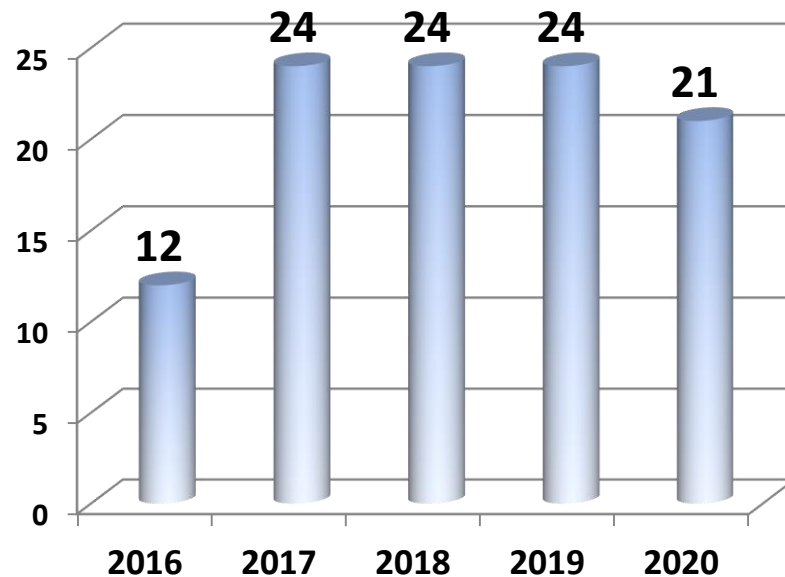


Количество мест по итогам участия в РОШ, ВОШ за 5 лет

РЭ всероссийской олимпиады школьников,
ЗЭ всероссийской олимпиады школьников



заключительный этап республиканской
олимпиады школьников



Эффективность участия в республиканском этапе олимпиад школьников по годам

№	Год	Всего участников регионального этапа	Всего победителей и призёров	Эффективность участия, %
1	2011/2012	58	16	27,6%
2	2012/2013	64	13	20,3%
3	2013/2014	87	15	17,2%
4	2014/2015	120	22	18,3%
5	2015/2016	106	18	16,9%
6	2016/2017	110	31	28,2%
7	2017/2018	73	29	39,72%
8	2018/2019	83	28	33,7%
9	2019/2020	92	34	36,9%

Результативность участия в олимпиадах

№	ОО	Количество мест на МЭ	Рейтинг	Эффективность участия в МЭ	Рейтинг	Количество победителей на РЭ	Рейтинг	Количество призов на РЭ	Рейтинг	Итого
1	ОШ №1	13	7	5,48	8	0	3	0	6	24
2	СШ №2	41	4	8,41	3	4	1	4	3	11
3	СШ №3	24	5	6,29	6	2	2	1	5	18
4	СШ №4	54	3	9,52	2	2	2	6	2	9
5	СШ №5	8	8	5,61	7	0	3	0	6	24
6	СШ №6	71	1	7,32	5	0	3	7	1	10
7	СШ №7	56	2	10,54	1	0	3	3	4	10
8	Тат. гимназия	23	6	7,89	4	0	3	1	5	18

№	ОО	Количество мест на МЭ	Рейтинг	Эффективность участия в МЭ	Рейтинг	Количество победителей на РЭ	Рейтинг	Количество призов на РЭ	рейтинг	Итого
9	В.Шипкинская ОШ	4	4	10,0	7	0	3	0	6	20
10	Кадыровская СШ	12	2	11,59	5	0	3	1	5	15
11	Нижнебишевская СШ	14	1	17,24	2	0	3	1	5	11
12	Савалеевская СШ	4	4	5,19	9	0	3	0	6	22
13	Бегишевская СШ	6	3	8,89	8	0	3	0	6	20
14	В.Налимская ОШ	4	4	18,18	1	0	3	1	5	13
15	Поручиковская ОШ	1	6	2,78	12	0	3	0	6	27
16	Сарсаз-Багряжская	3	5	13,04	3	0	3	1	5	16
17	Чубуклинская ОШ	1	6	4	10	0	3	0	6	25
18	Аксаринская ОШ	4	4	12,12	4	0	3	0	6	17
19	Бухарайская ОШ	1	6	2,63	13	0	3	0	6	28
20	Св. Озёрская ОШ	1	6	3,03	11	0	3	0	6	26
21	Ал.-Слободская ОШ	0	7	0	0	0	3	0	6	16
22	Тюгеевская ОШ	3	5	10,71	6	0	3	0	6	20